

A partir du **25/05/2022**, vous devrez utiliser **un nouveau login** = loginCerbère@cfwb.be (ex : Jbond07@cfwb.be)

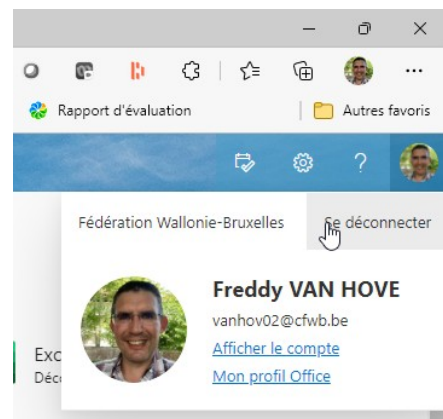
Pour rappel, ce changement de login ne concerne **que l'accès aux outils 365** (Teams et Yammer). Votre login à l'ouverture de votre ordinateur **ne change pas** !

Si vous rencontrez une difficulté, prenez contact auprès de support@etnic.be en mentionnant en objet "Outils 365 – Login universel"

Procédure

Vous devez d'abord vous déconnecter :

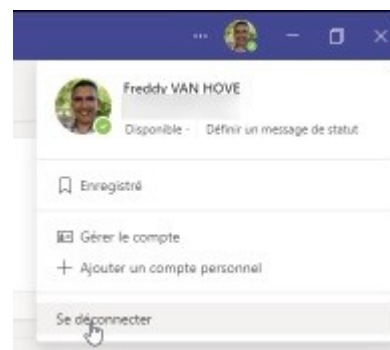
- Déconnectez-vous de toute la suite Office 365 sur les programmes (Teams, Yammer, etc.) vos appareils (PC, téléphone, etc.)
- Sur <https://www.office.com/> déconnectez-vous en cliquant sur « déconnecter de tous les appareils » ;



- Reconnectez-vous avec votre login universel et votre mot de passe Cerbère actuel

Comment se déconnecter de Teams et Yammer (connecté avec l'ancien) ?

- Cliquez sur votre photo de profil dans l'angle supérieur droit de l'application, puis sélectionnez se déconnecter.




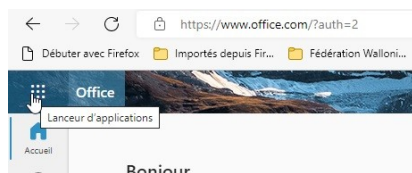
- Vous pouvez également cliquer avec le bouton droit sur l'icône de l'application qui apparaît dans la barre des tâches, puis sélectionner se déconnecter.
- Pour les utilisateurs Mac, au lieu de cliquer avec le bouton droit de la souris sur l'icône Microsoft TEAMS dans votre dock, vous vous dirigerez vers la barre de menus de l'application en haut de votre écran, cliquez sur Microsoft TEAMS, puis sélectionnez Quitter Microsoft TEAMS.
- Procédez de la même manière pour Yammer



Comment accéder à mes outils avec mon nouveau login ?

Soit

- Via l'application web à l'adresse <https://www.office.com/> (à laquelle vous vous êtes reconnecté avec votre nouveau login/password), cliquez sur le damier dans le coin supérieur gauche. Vous retrouverez la liste de vos applications dont Yammer



- Via l'application (Teams ou Yammer) installé sur votre ordinateur (en vous reconnectant)

Dernier conseil pratique, utilisez le navigateur *Microsoft Edge* par facilité

Si vous rencontrez une difficulté, prenez contact avec support@etnic.be

L'équipe projet

